


# КОСМЕТИЧЕСКАЯ ОБОЛОЧКА

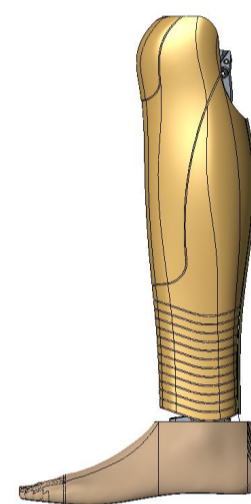


Инструкция по сборке изделия



## Косметическая оболочка

Косметическая оболочка для протезов нижних конечностей предназначена для придания протезу формы, максимально приближенной к фактуре естественной, сохраненной конечности пациента и отвечающей за эстетичный вид протеза конечности.



2

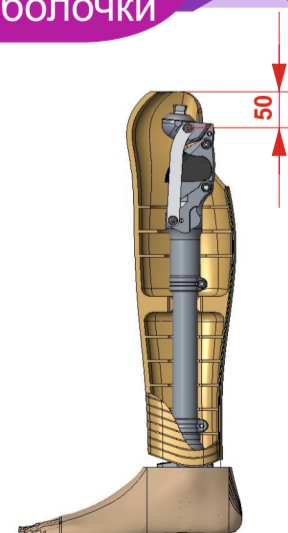
## Технические параметры косметической оболочки

Сторона установки	Устанавливается на любую сторону
Размер	КО-36, КО-40, КО-44
Максимальный обхват голени	36 см (КО-36), 40 см (КО-40), 44 см (КО-44)
Длина оболочки	34-49 см (подрезается по длине протеза)
Цвет оболочки	Телесный
Материал оболочки	Вспененный полиуретан

3

## Последовательность установки косметической оболочки

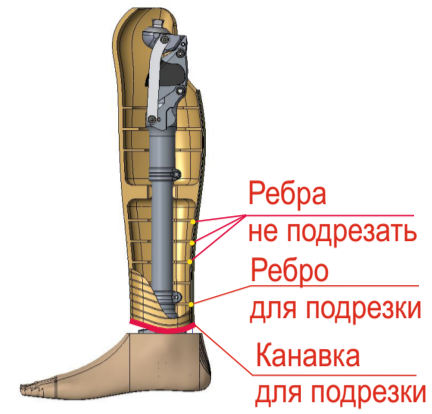
1. Косметическая оболочка подбирается по максимальному обхвату голени здоровой конечности. При установке верхний торец косметической оболочки должен располагаться над шарнирной осью коленного модуля на расстоянии 45-55 мм.



4

## Последовательность установки косметической оболочки

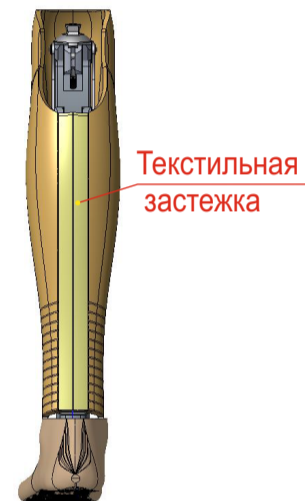
2. Лишняя нижняя часть оболочки срезается по криволинейной канавке. Ребра снизу оболочки в зоне юстировочной втулки необходимо подрезать (например на шарошке), чтобы не было лишнего натяга при смыкании оболочки. Ребра, которые в зоне несущей трубы подрезать не требуется, они создают жесткость и неподвижность относительно несущей части протеза.



5

## Последовательность установки косметической оболочки

3. После адаптации косметической оболочки к несущей части протеза, оболочку нужно сомкнуть и зафиксировать текстильной застежкой.



6

## Гарантийные условия

Предприятие-изготовитель гарантирует замену изделия в течении гарантийного срока со дня выдачи изделия при использовании согласно данной инструкции.

Гарантийный срок эксплуатации - 1 год.

7

Коммерческий отдел: 8 383 363 04 26  
e-mail: kom@ortos.ru  
www.ortos.ru

8